



POST PLEBISCITO, CONSTITUYENTES, PRESIDENCIALES Y GOBIERNO

ESTUDIO CUANTITATIVO

DATA INFLUYE
OCTUBRE, 2020

tu
influyes
.com

¿Quiénes somos?



DATA INFLUYE

Data Influye realiza su entrega del mes de octubre, días después del plebiscito del 25 de ese mes, fecha en la cual se levantó el embargo legal de entrega de resultados de encuestas electorales.

Nuestro esfuerzo continuo de intentar medir percepciones y opiniones, cercanas a los eventos, nos llevó a una toma de muestra una vez asentados los resultados del 25 de octubre. En un contexto de menor estímulo comunicacional.

El estudio cuenta con una muestra de 1.860 casos finales en 211 comunas del país, con un margen de error de 2,27%, lo cual nos entrega un marco y estándar metodológico de alta confiabilidad.

La base de datos no ponderada con entrevistas efectivas por comuna, región, sexo, GSE y tramo etario, puede ser solicitada a partir del martes 10 de noviembre al email info@tuinfluyes.com.

TúInfluyes es una agencia de investigación y sondeo social de opiniones, a través de metodologías innovadoras y abiertas, basadas en la participación en paneles online de nuestros asociados, destinada a estudios de mercado, evaluación de campañas, ideas, causas, personas, servicios y todo producto o hecho público que quiera ser evaluado, constatado o conocida en su percepción pública.

Nuestra preocupación es conferir excelencia metodológica en cada variable de nuestros estudios y, de esta forma, contribuir con datos e interrogantes atinentes, en este período tan especial de la historia de Chile.

El 100% de los recursos empleados en este estudio, han provenido de [TúInfluyes](#).

 @tuinfluyes

 @tuinfluyes

 @tuinfluyes

tuinfluyes.com

Viernes 30 de octubre al lunes 2 de noviembre

La toma de entrevistas del estudio del mes octubre, se realiza en un contexto post plebiscitario, con resultados conocidos y en una fase de análisis prematuro, marcado especialmente por el porcentaje inapelable del Apruebo y la fórmula de la Convención constitucional como órgano redactor, sumados a los interesantes indicadores sobre la participación electoral, en comunas populares de la Región Metropolitana y aparentemente de más jóvenes.

Otro aspecto del debate ha estado marcado por la concentración de la votación del Rechazo especialmente en tres comunas: Las Condes, Vitacura y Lo Barnechea, lo cual ha generado ciertas hipótesis sobre la desconexión de la élite y la inequidad territorial.

Paralelamente, el viernes 30 de octubre se conoció desde la Araucanía la muerte del carabinero cabo segundo Eugenio Nain Caiumil, quien, según información de fiscalía, habría sido víctima de una emboscada durante un corte de ruta a la altura de Metrengo, en la comuna de Padre Las Casas.

El hecho anterior causó bastante conmoción en el país y el rechazo de amplios sectores políticos y gubernamentales.

En la vereda económica, sigue abierta la discusión sobre un segundo retiro del 10% desde los fondos de pensiones, iniciativa que se debate actualmente en el Congreso.

Finalmente, durante el fin de semana de la toma de muestra, se empezaron a conocer autoproclamaciones de personalidades de todo ámbito, para ser candidatos a la Convención Constitucional, así como algunos candidatos a las primarias del 29 de noviembre para Gobernadores regionales.



- **Paneles online:** Son comunidades formadas por chilenas y chilenos, previamente registrados voluntariamente y dispuestos a participar en estudios de mercado y opinión. Esta encuesta está hecha sobre un panel cerrado, propio y que cumple con los estándares y características técnicas necesarias para este estudio.
- **Tipo de estudio:** Cuantitativo no probabilístico, a través de una encuesta cerrada, autoadministrada y online.
- **Universo de estudio:** Población mayor de 18 años, de todas las regiones de Chile, con acceso a Internet fijo o móvil.
- **Diseño muestral:** Diseño no probabilístico, estratificado según sexo, edad, zonas geográficas y grupos socioeconómicos, de 211 comunas del país equivalentes al 90,7% de la población total de Chile.



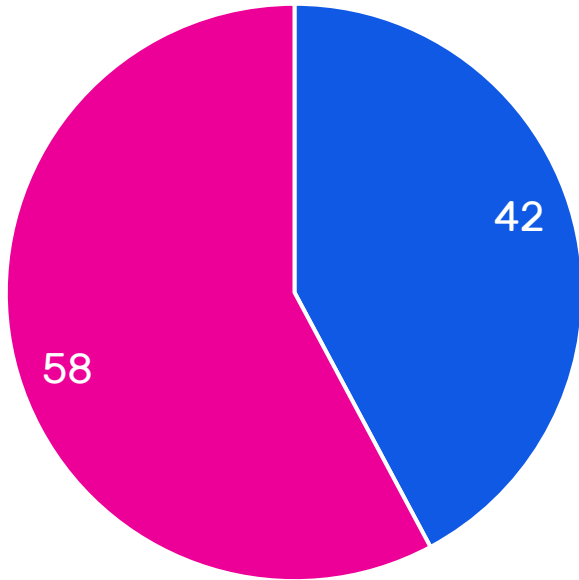
- **Tamaño muestral:** Respondieron un total de 2.004 entrevistas, hombres y mujeres de 18 o más años, de un total 9.889 envíos preconfigurados del panel, con un porcentaje de respuestas efectivas de 20,2% en el plazo definido, con un total de 1.860 intentos exitosos (144 abandonos). Datos estratificados no proporcionales por las variables de Sexo, Edad, GSE y Zonas Geográficas.
- **Ponderación de la muestra:** Con el objetivo de proyectar resultados poblacionales, la muestra fue ponderada de acuerdo con el peso real de cada variable sociodemográfica, en función de estadísticas oficiales (encuesta Casen 2017, entre otros) y del Censo 2017 corregido.
- **El margen de Error Muestral:** Se estima en 2,27% bajo supuestos de aleatoriedad simple y un nivel de confianza del 95%.
- **Fecha de terreno:** La información acopiada en panel online, se registró entre el viernes 30 de octubre al lunes 02 de noviembre de 2020.

Perfil de la muestra

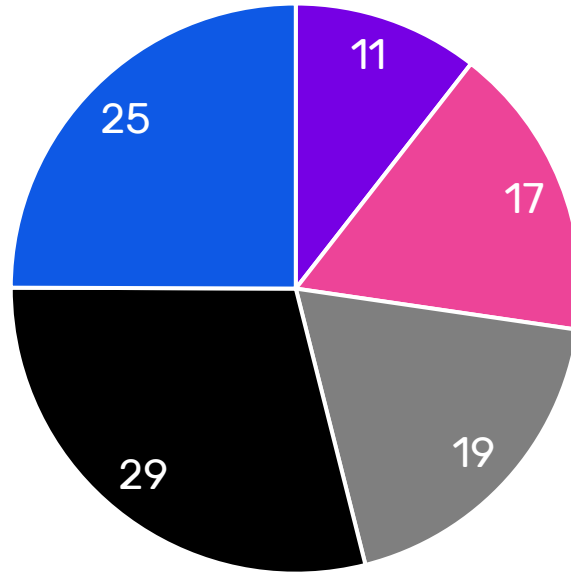
(No ponderada)



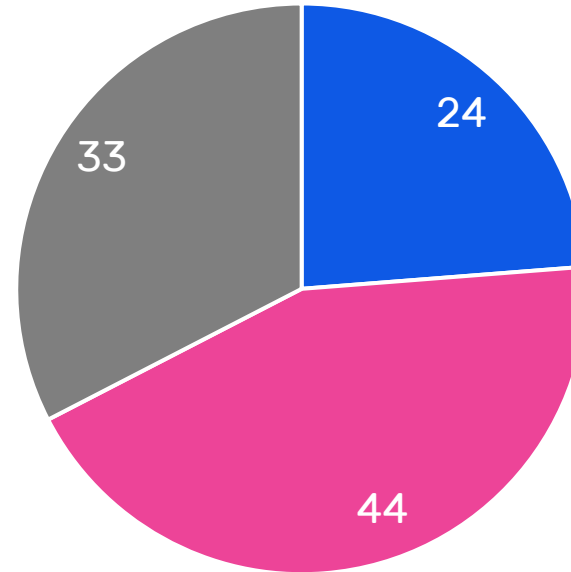
DATA INFLUYE



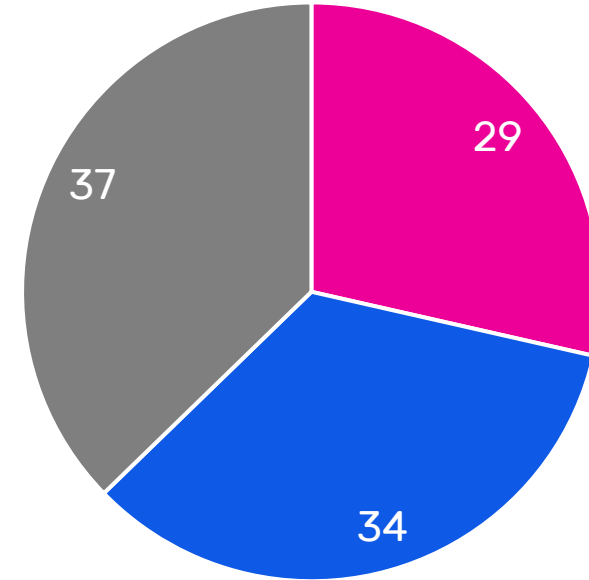
■ Hombre ■ Mujer



■ ABC1 ■ C2 ■ C3 ■ D ■ E



■ 18 a 34 años
■ 35 a 54 años
■ 55 o más años



■ Zona Norte
■ Región Metropolitana
■ Zona Sur

Para los efectos de la desagregación de las diferentes variables del estudio según sexo, GSE, zonas geográficas y tramos de edad, se realizó un proceso de ponderación de cada una de ellas, de acuerdo a datos estadísticos oficiales.

POST PLEBISCITO Y PROCESO CONSTITUYENTE



DATA INFLUYE

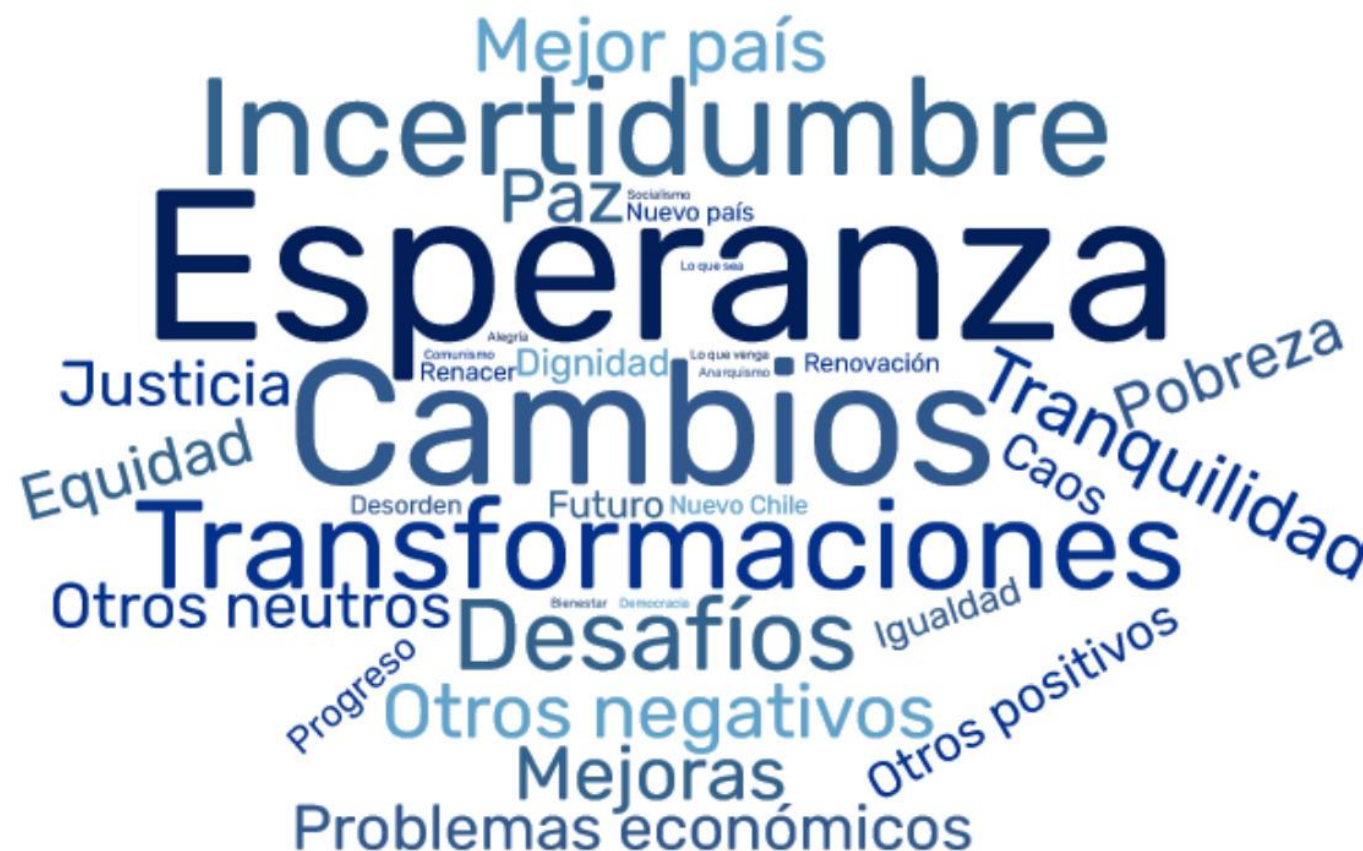


POST PLEBISCITO Y PROCESO CONSTITUYENTE



DATA INFLUYE

¿Qué palabra define mejor para Ud. lo que se viene para Chile? Pregunta abierta

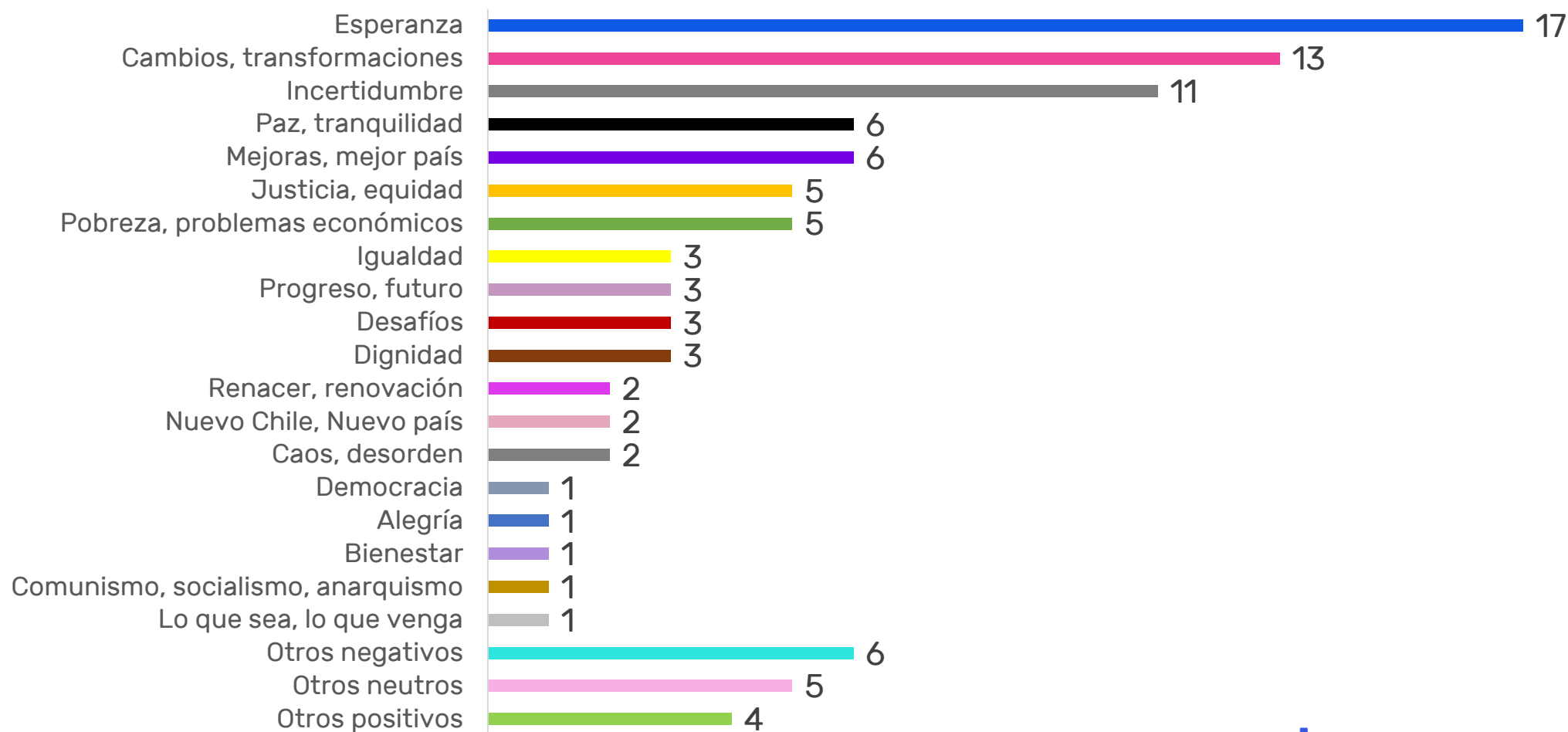


POST PLEBISCITO Y PROCESO CONSTITUYENTE



DATA INFLUYE

¿Qué palabra define mejor para Ud. lo que se viene para Chile? Pregunta abierta sistematizada



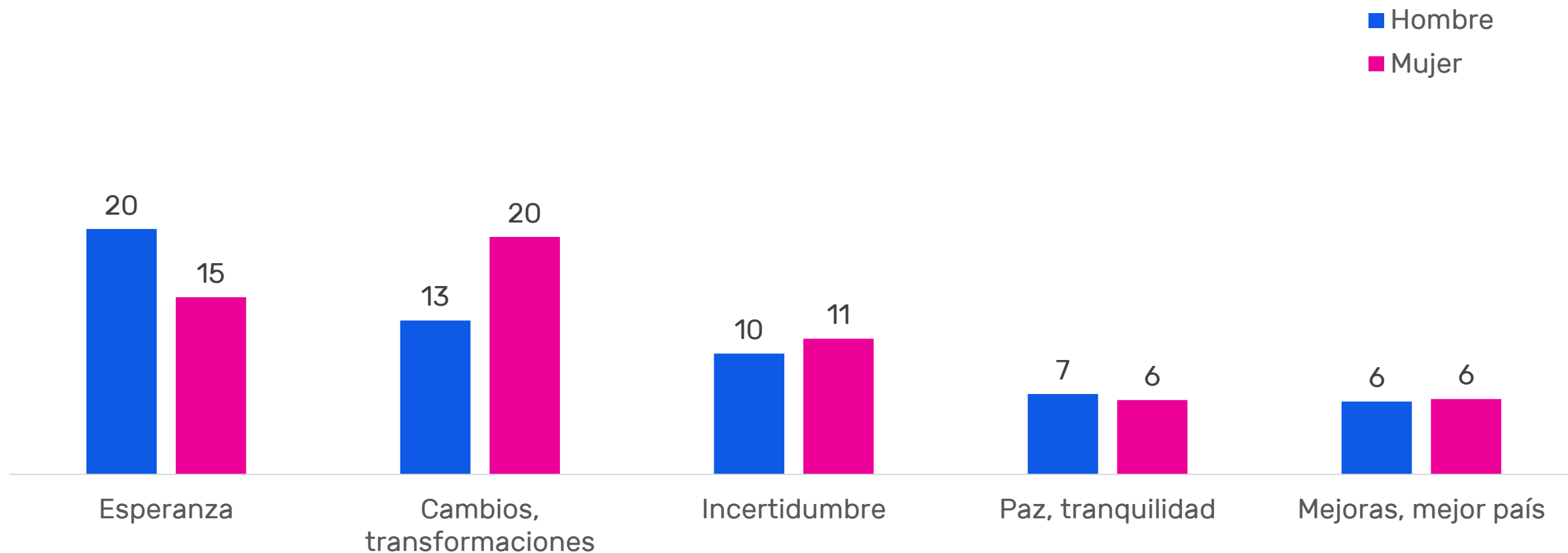
POST PLEBISCITO Y PROCESO CONSTITUYENTE



DATA INFLUYE

¿Qué palabra define mejor para Ud. lo que se viene para Chile? Pregunta abierta Top 5

VARIABLE SEXO



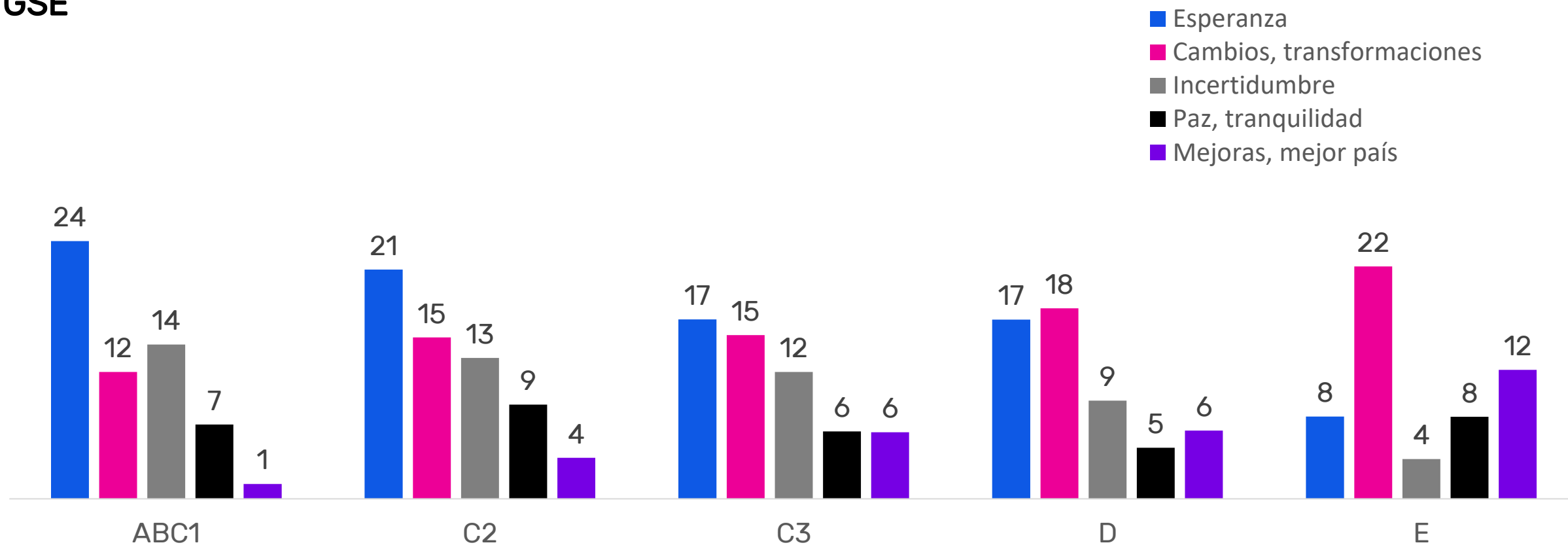
POST PLEBISCITO Y PROCESO CONSTITUYENTE



DATA INFLUYE

¿Qué palabra define mejor para Ud. lo que se viene para Chile? Pregunta abierta Top 5

GSE

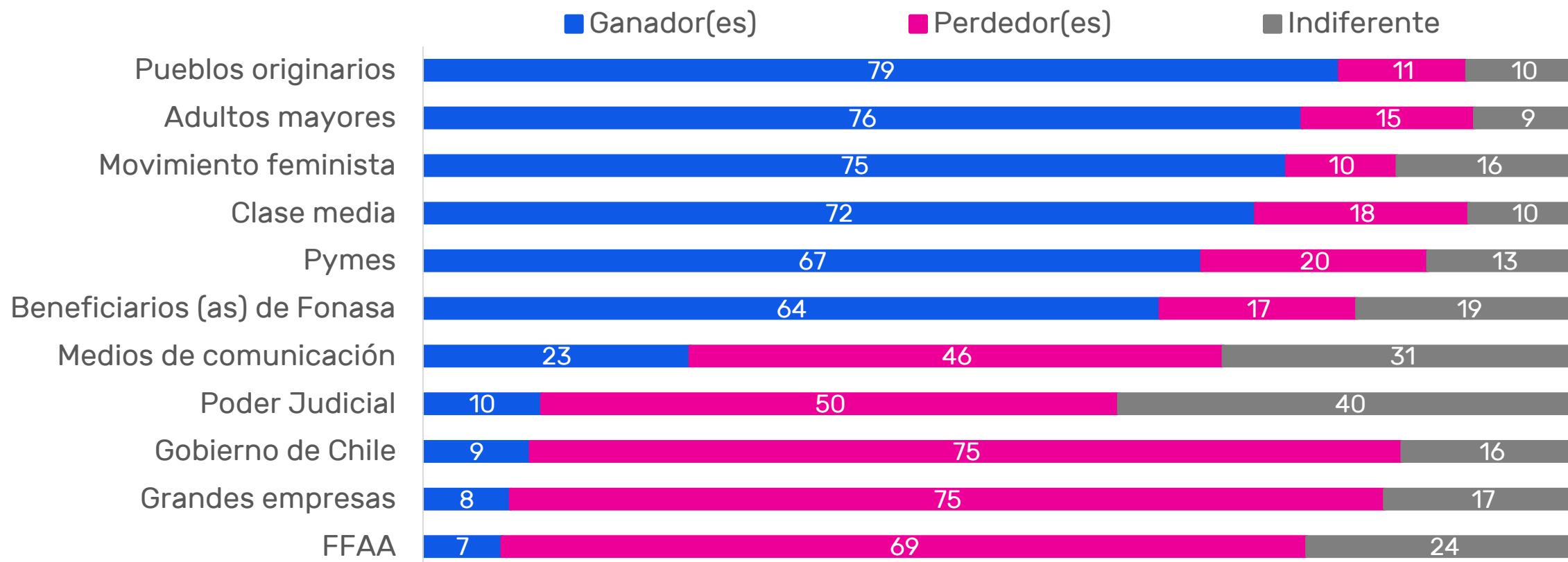


POST PLEBISCITO Y PROCESO CONSTITUYENTE



DATA INFLUYE

A partir de los resultados del Plebiscito, ¿cuál (es) instituciones o grupos identifica Ud. como ganadores o perdedores? Ordenada por opción ganador (es)

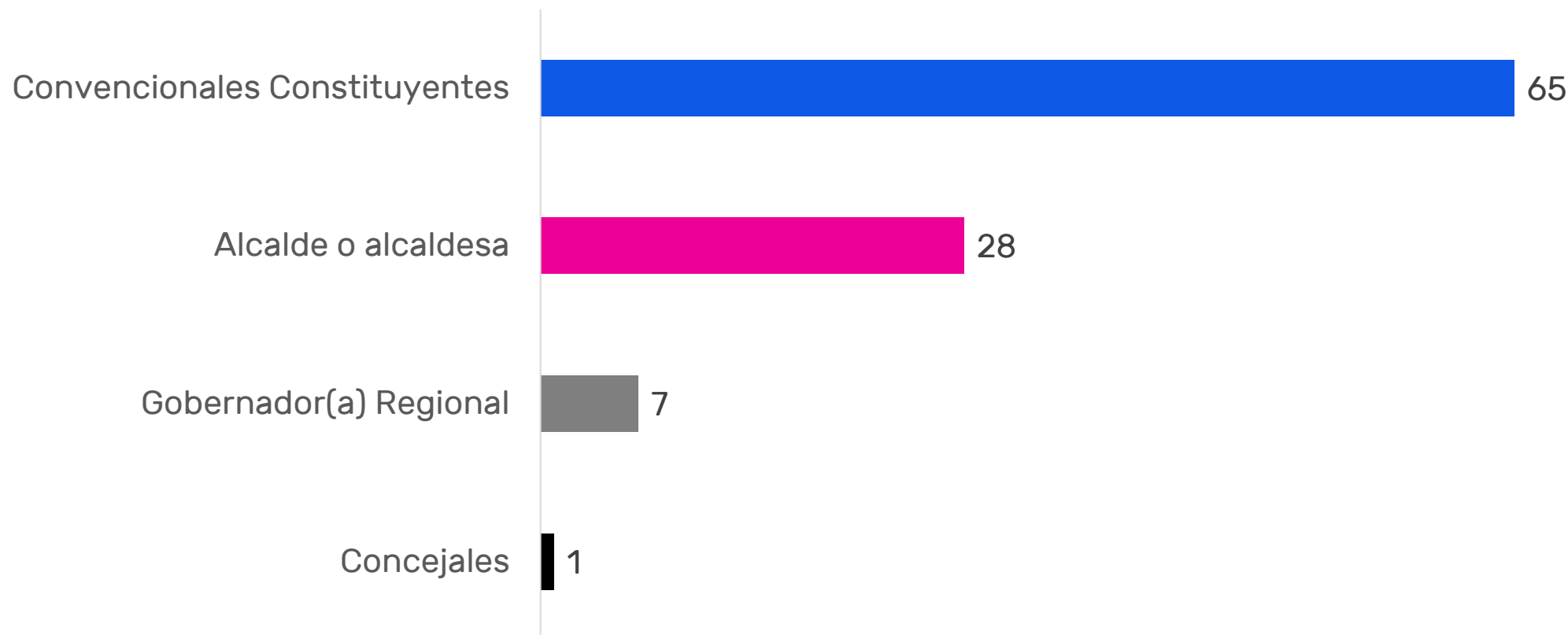


POST PLEBISCITO Y PROCESO CONSTITUYENTE



DATA INFLUYE

Pensando en su futuro y el de su familia, ¿cuál de estas cuatro elecciones de abril próximo considera más importante?



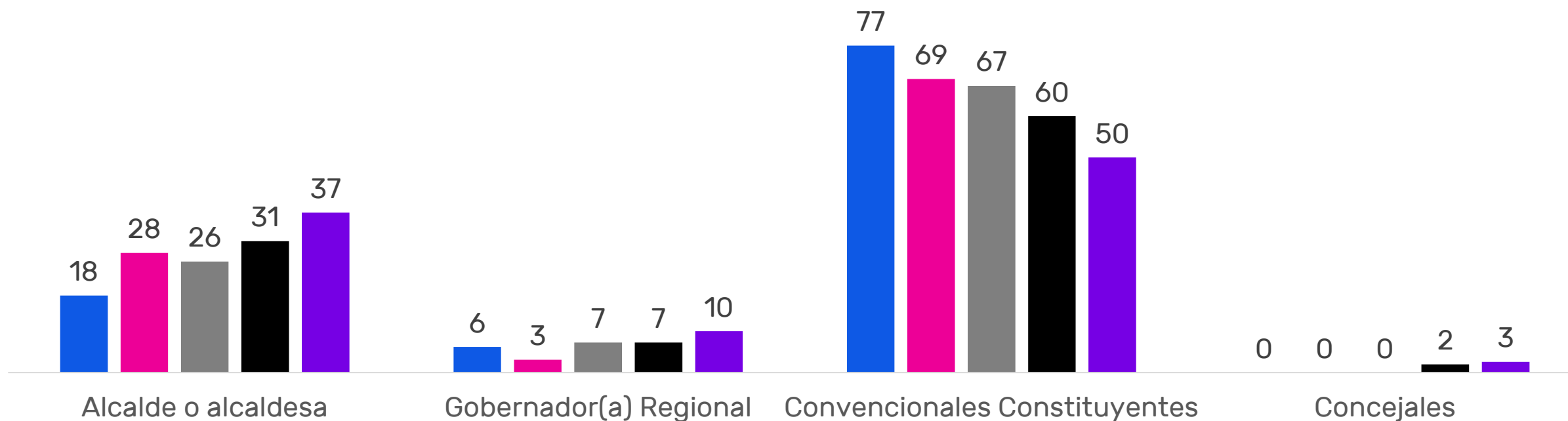
POST PLEBISCITO Y PROCESO CONSTITUYENTE



DATA INFLUYE

Pensando en su futuro y el de su familia, ¿cuál de estas cuatro elecciones de abril próximo considera más importante? GSE

■ ABC1 ■ C2 ■ C3 ■ D ■ E

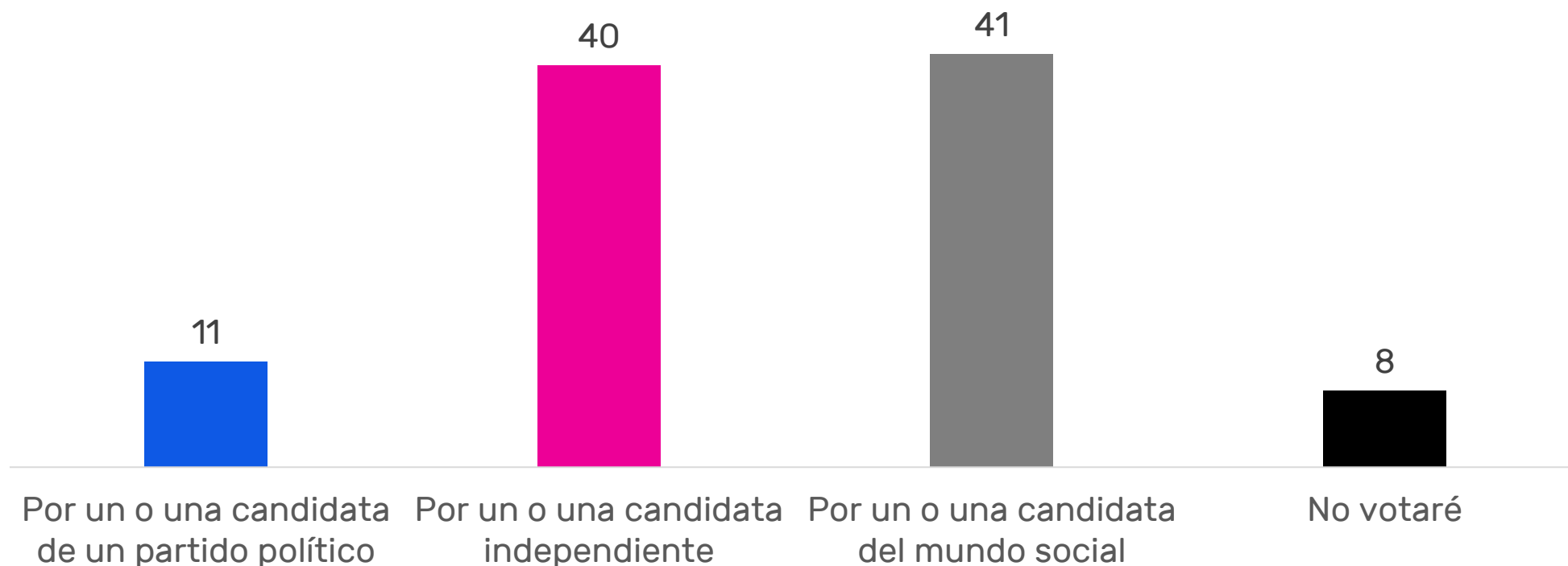


POST PLEBISCITO Y PROCESO CONSTITUYENTE



DATA INFLUYE

En abril próximo se elegirán los miembros que redactarán la Nueva Constitución en la Convención Constitucional, ¿cómo votará Ud. en esa elección?



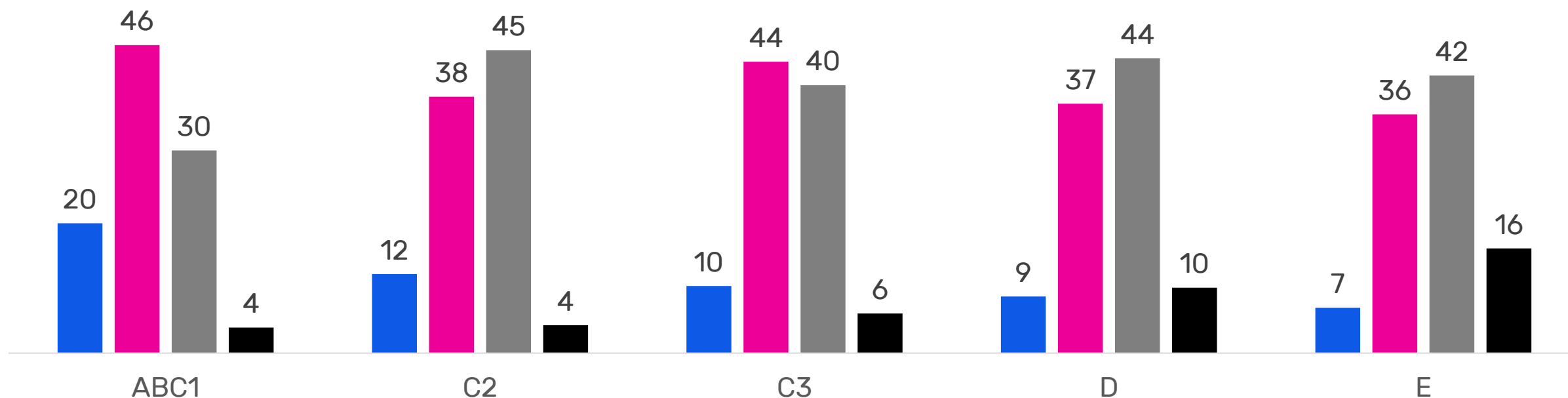
POST PLEBISCITO Y PROCESO CONSTITUYENTE



DATA INFLUYE

En abril próximo se elegirán los miembros que redactarán la Nueva Constitución en la Convención Constitucional, ¿cómo votará Ud. en esa elección? GSE

- Por un o una candidata de un partido político
- Por un o una candidata independiente
- Por un o una candidata del mundo social
- No votaré



ECONOMÍA Y NUEVO RETIRO 10%



DATA INFLUYE

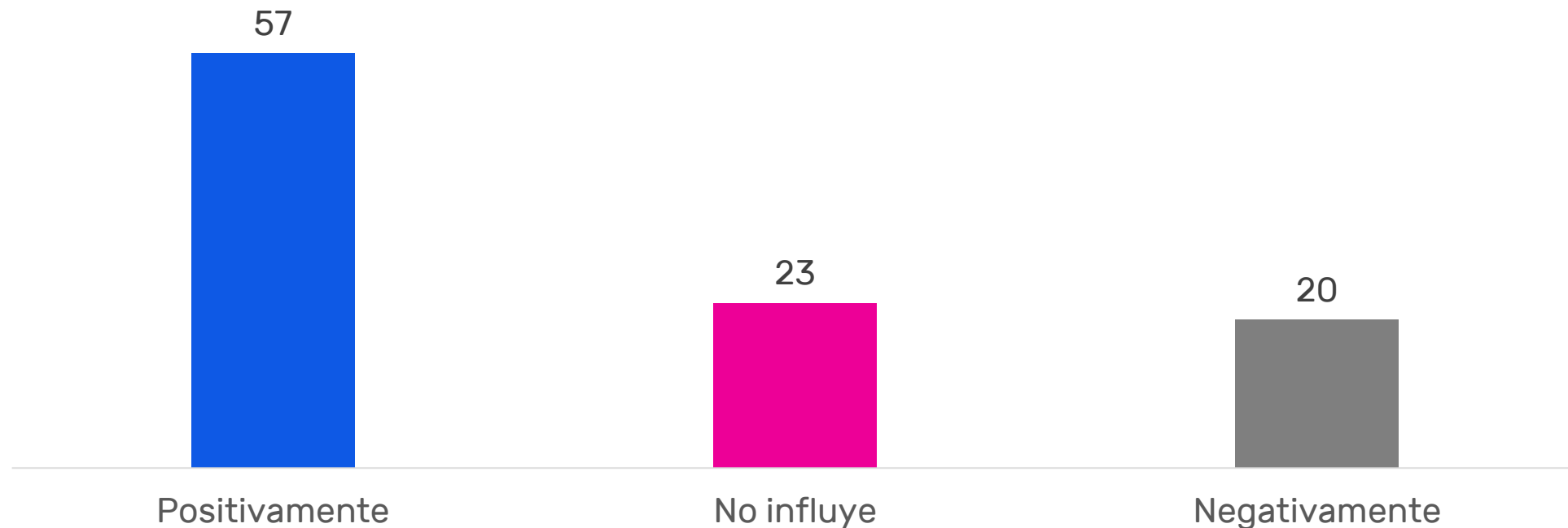


ECONOMÍA Y NUEVO RETIRO 10%



DATA INFLUYE

¿Cómo cree Ud. que influye el triunfo de la opción **Apruebo y Convención Constitucional** en la economía del país?

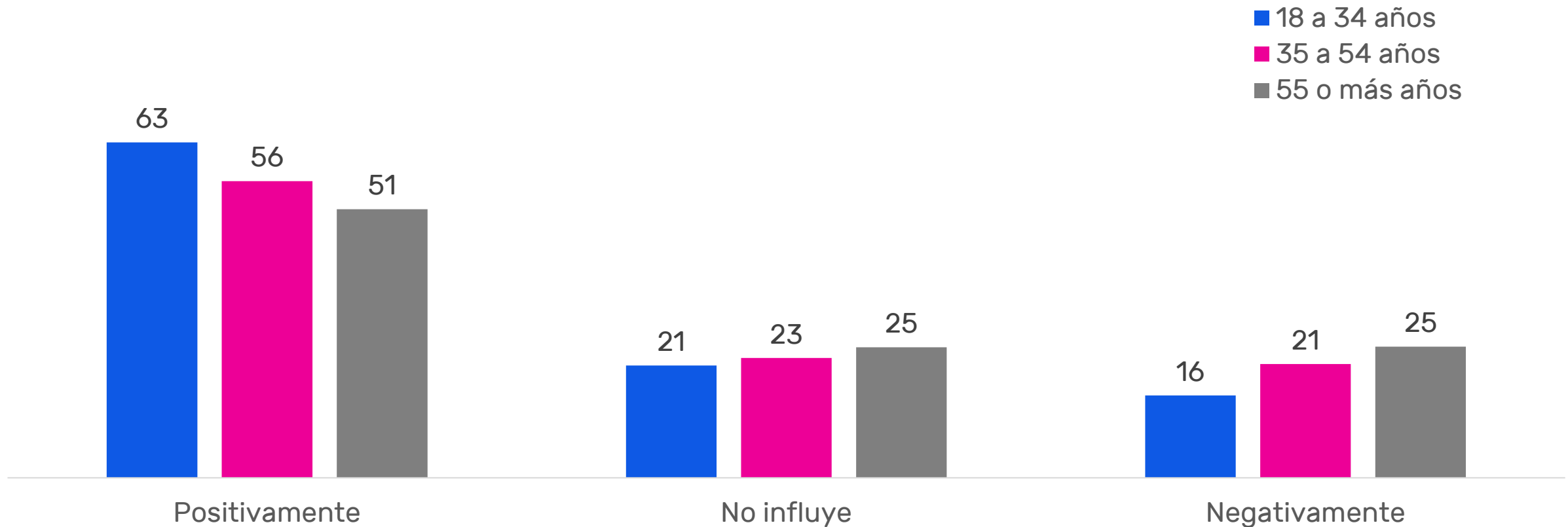


ECONOMÍA Y NUEVO RETIRO 10%



DATA INFLUYE

¿Cómo cree Ud. que influye el triunfo de la opción **Apruebo y Convención Constitucional** en la economía del país? **EDAD**

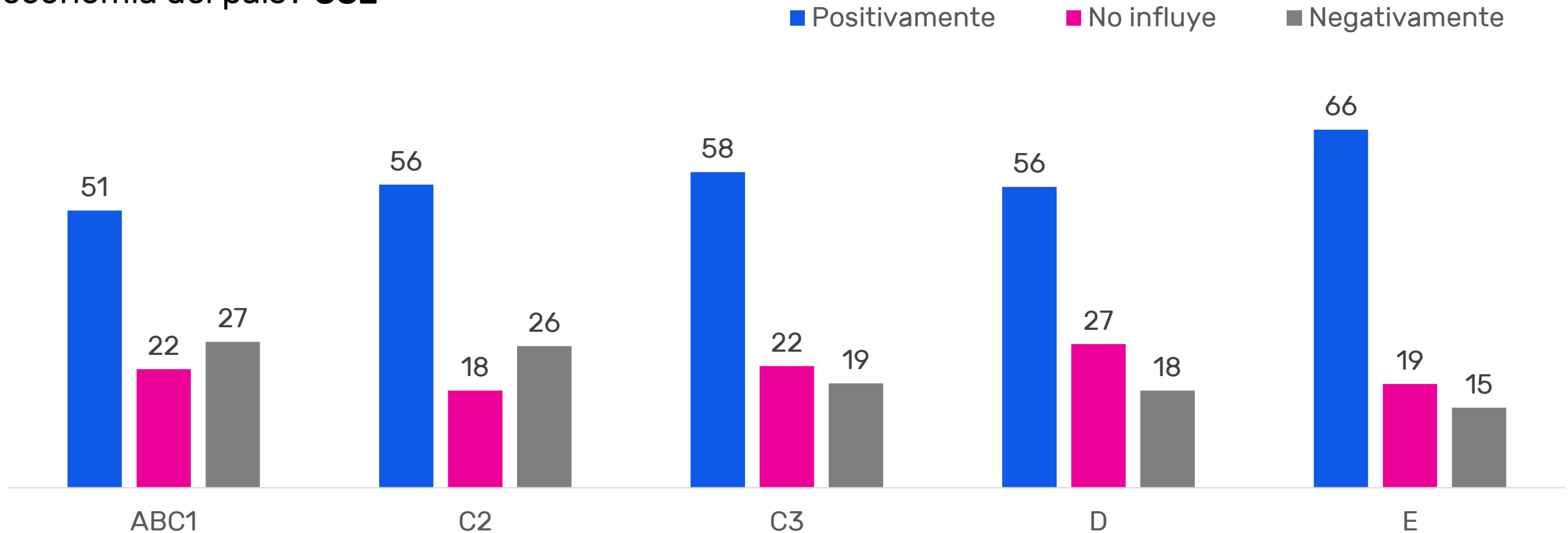


ECONOMÍA Y NUEVO RETIRO 10%



DATA INFLUYE

¿Cómo cree Ud. que influye el triunfo de la opción **Apruebo y Convención Constitucional** en la economía del país? **GSE**

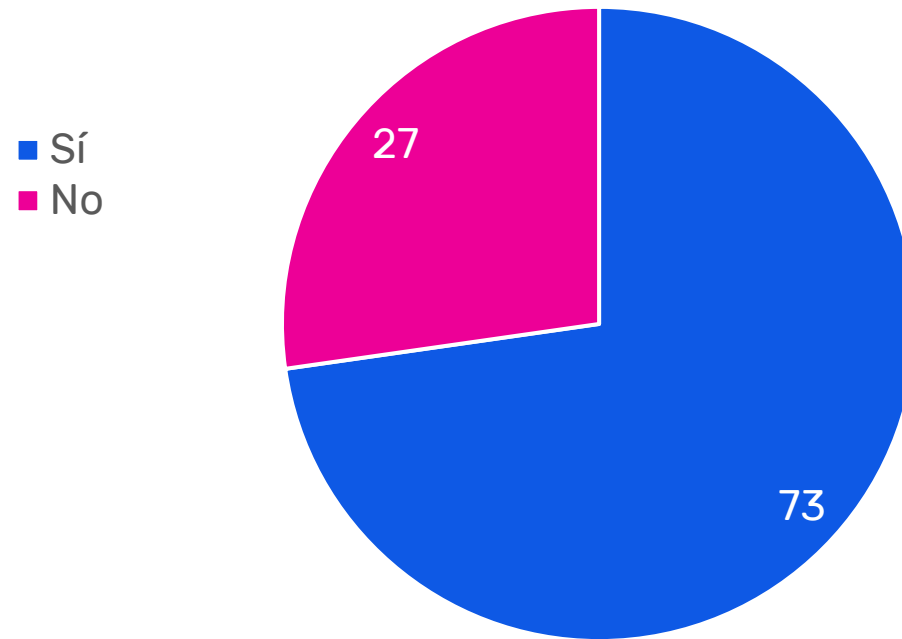


ECONOMÍA Y NUEVO RETIRO 10%



DATA INFLUYE

Independiente de si está activo(a) o jubilado(a), ¿dispone Ud. de fondos en alguna AFP?

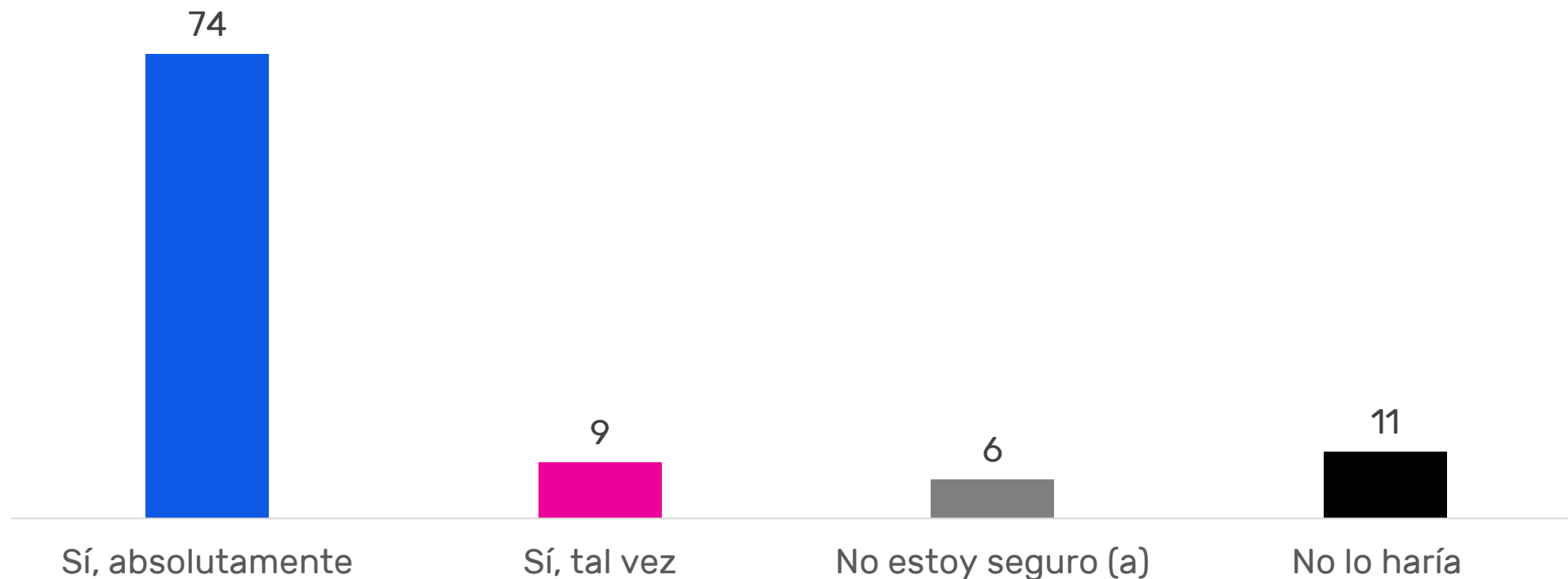


ECONOMÍA Y NUEVO RETIRO 10%



DATA INFLUYE

Ante la posibilidad de quedar “en cero” con un segundo retiro del 10% de su fondo de pensiones, ¿realizaría de todas formas este retiro? % Sobre aquellos que dicen tener fondos en alguna AFP

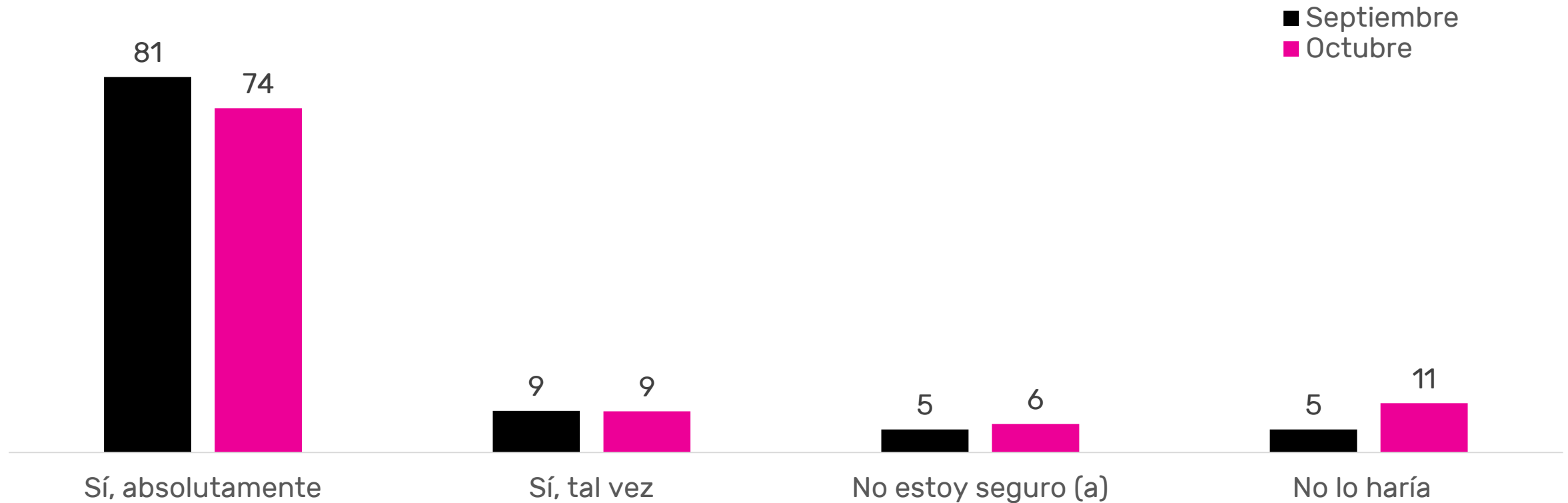


ECONOMÍA Y NUEVO RETIRO 10%



DATA INFLUYE

Ante la posibilidad de quedar “en cero” con un segundo retiro del 10% de su fondo de pensiones, ¿realizaría de todas formas este retiro? % Sobre aquellos que dicen tener fondos en alguna AFP **COMPARACIÓN**



ECONOMÍA Y NUEVO RETIRO 10%

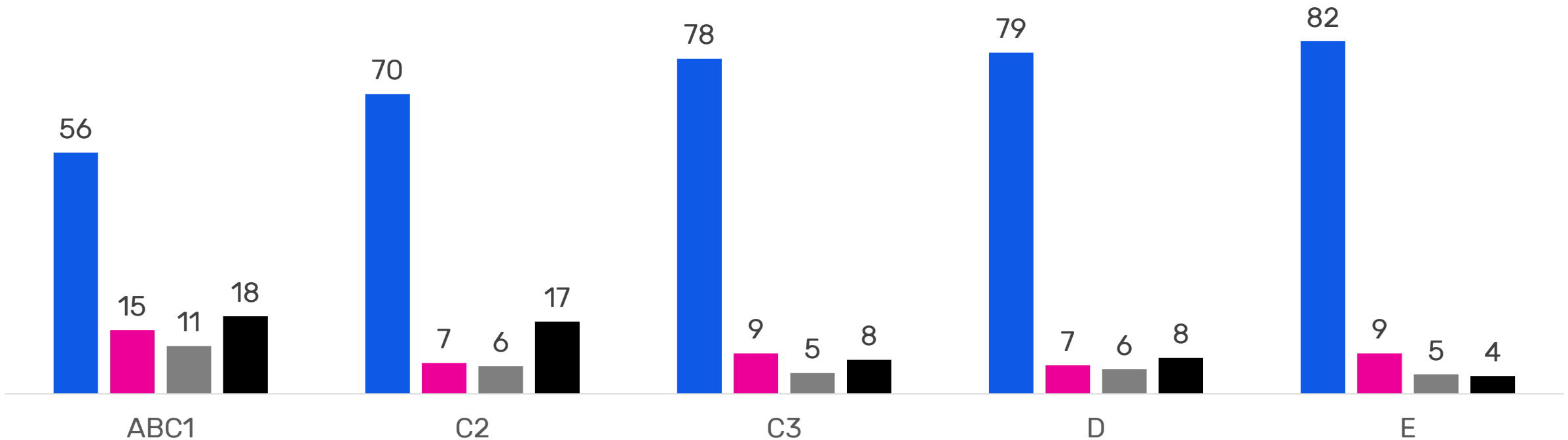


DATA INFLUYE

Ante la posibilidad de quedar “en cero” con un segundo retiro del 10% de su fondo de pensiones, ¿realizaría de todas formas este retiro? % Sobre aquellos que dicen tener fondos en alguna AFP

GSE

■ Sí, absolutamente ■ Sí, tal vez ■ No estoy seguro (a) ■ No lo haría

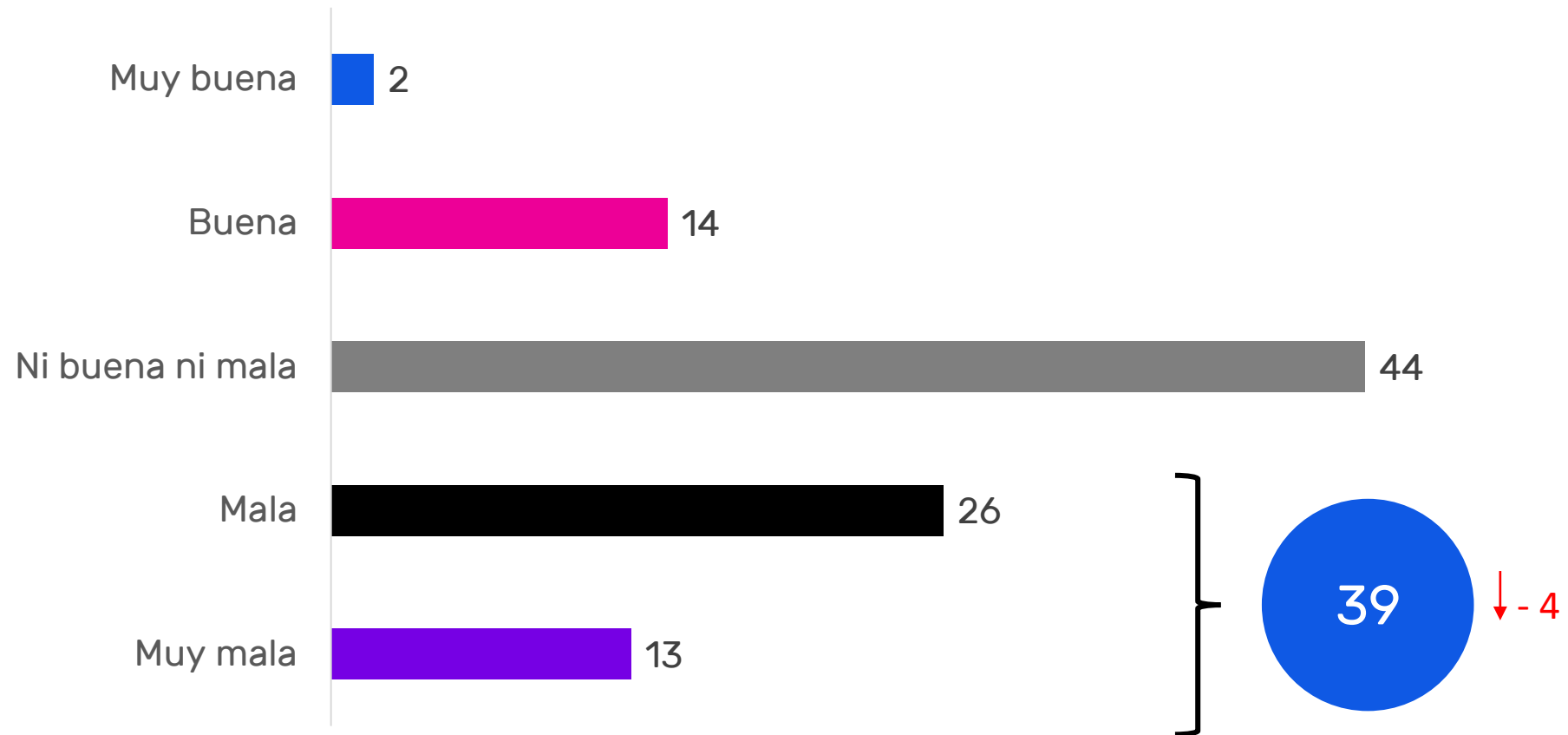


ECONOMÍA Y NUEVO RETIRO 10%



DATA INFLUYE

¿Cómo calificaría Ud. su actual situación económica?

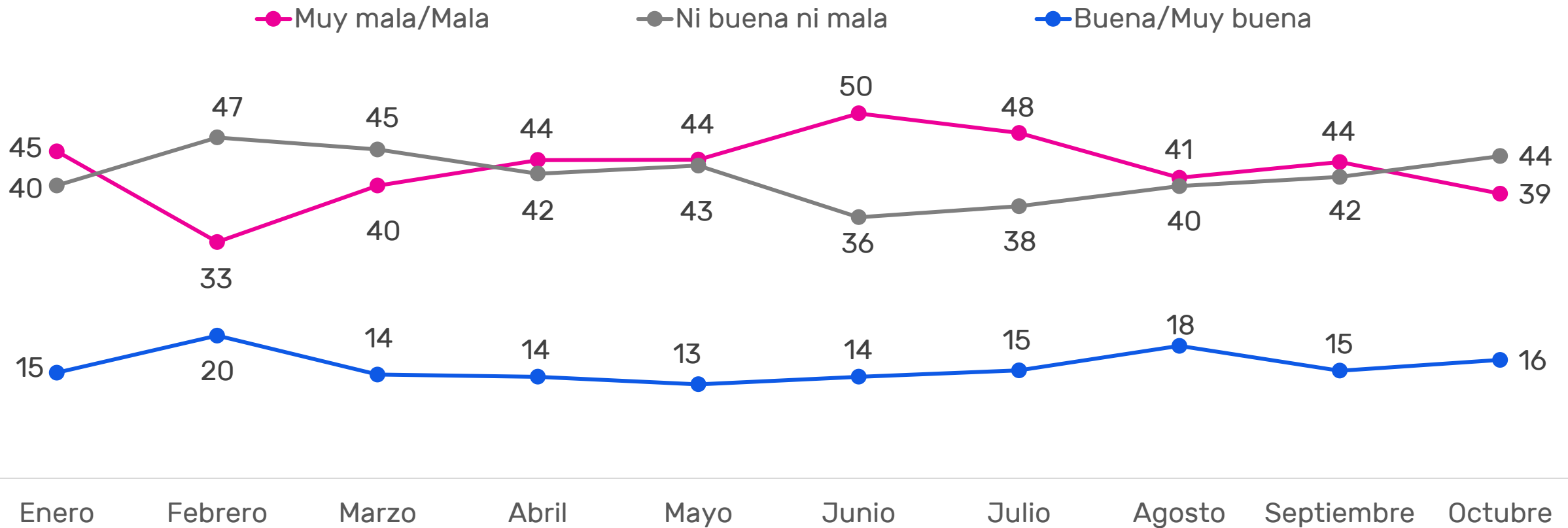


ECONOMÍA Y NUEVO RETIRO 10%



DATA INFLUYE

¿Cómo calificaría Ud. su actual situación económica? **COMPARACIÓN**



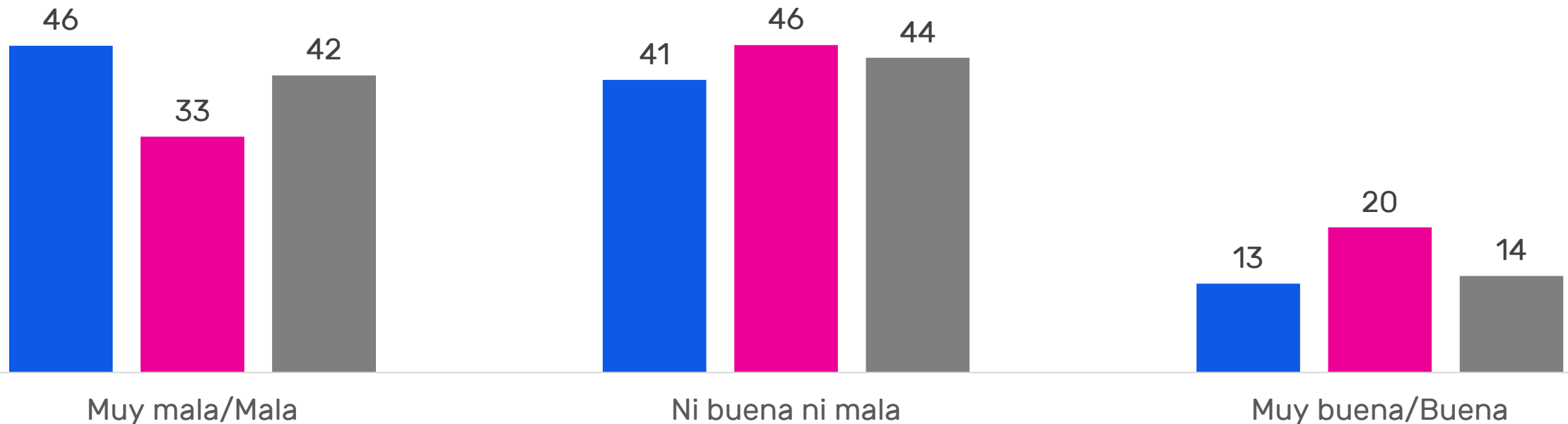
ECONOMÍA Y NUEVO RETIRO 10%



DATA INFLUYE

¿Cómo calificaría Ud. su actual situación económica? ZONA GEOGRÁFICA

- Zona Norte
- Región Metropolitana
- Zona Sur

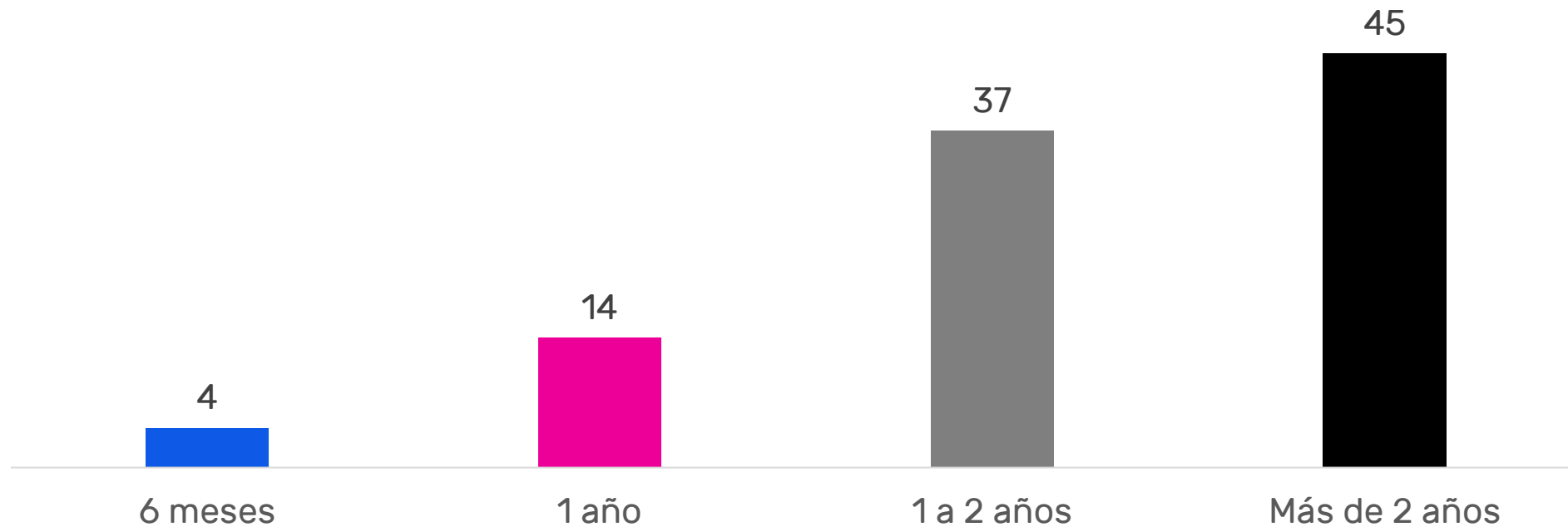


ECONOMÍA Y NUEVO RETIRO 10%



DATA INFLUYE

¿Cuánto tiempo cree Ud. que tardará en recuperarse la economía del país?

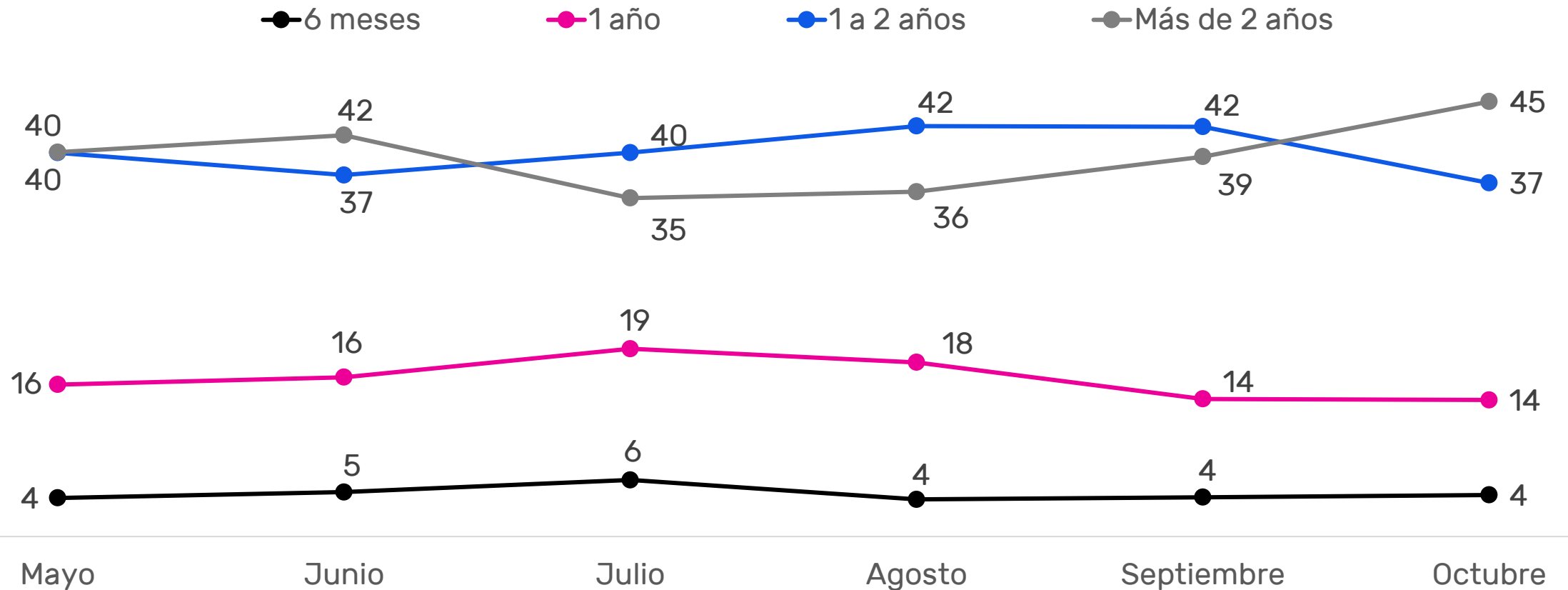


ECONOMÍA Y NUEVO RETIRO 10%



DATA INFLUYE

¿Cuánto tiempo cree Ud. que tardará en recuperarse la economía del país? **COMPARACIÓN**



GOBIERNO Y CORONAVIRUS



DATA INFLUYE

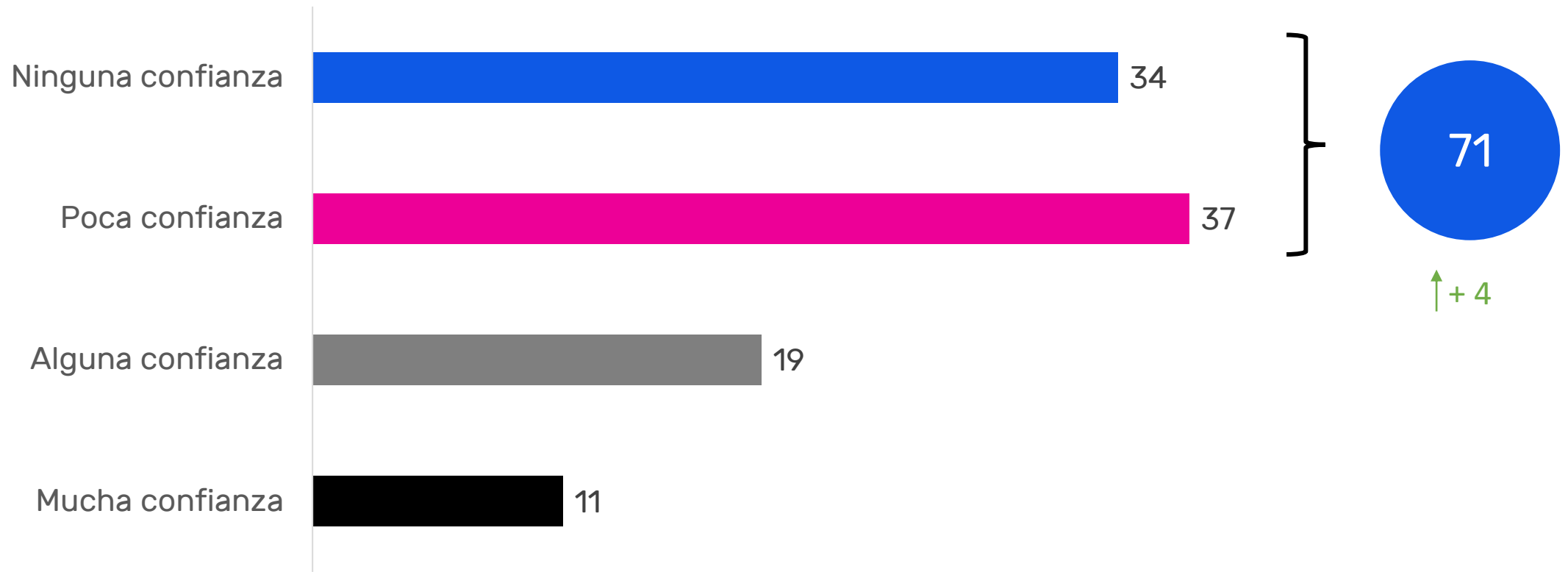


GOBIERNO Y CORONAVIRUS



DATA INFLUYE

En el contexto de la pandemia, ¿qué tanta confianza o desconfianza tiene Ud. en la información que ha entregado el Gobierno hasta ahora?

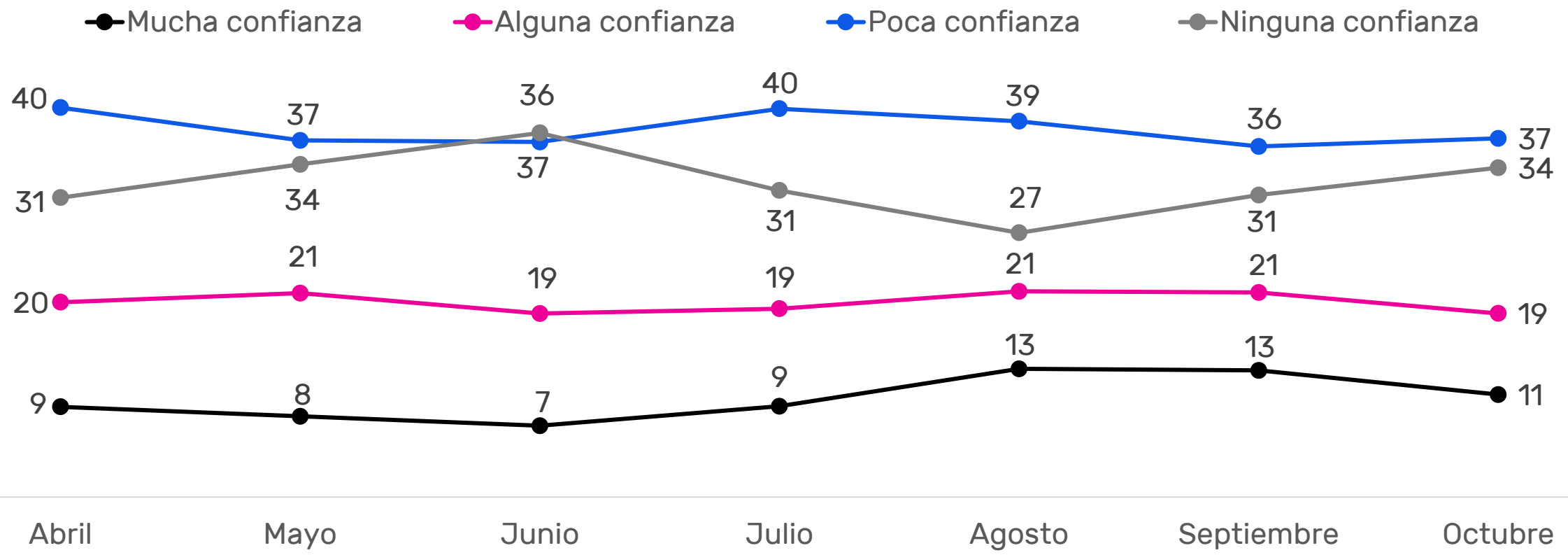


GOBIERNO Y CORONAVIRUS



DATA INFLUYE

En el contexto de la pandemia, ¿qué tanta confianza o desconfianza tiene Ud. en la información que ha entregado el Gobierno hasta ahora? **COMPARACIÓN**



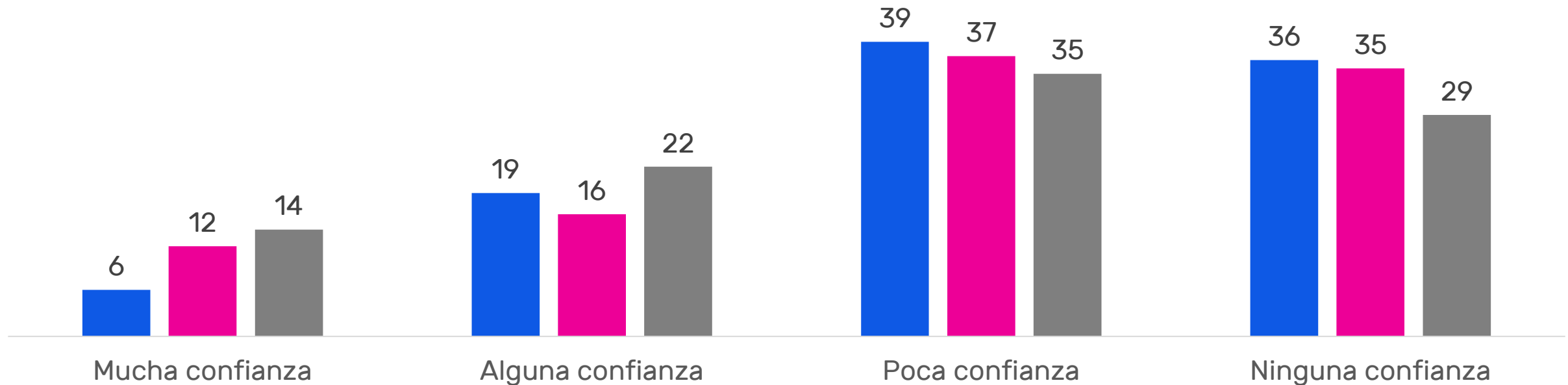
GOBIERNO Y CORONAVIRUS



DATA INFLUYE

En el contexto de la pandemia, ¿qué tanta confianza o desconfianza tiene Ud. en la información que ha entregado el Gobierno hasta ahora? **EDAD**

- 18 a 34 años
- 35 a 54 años
- 55 o más años

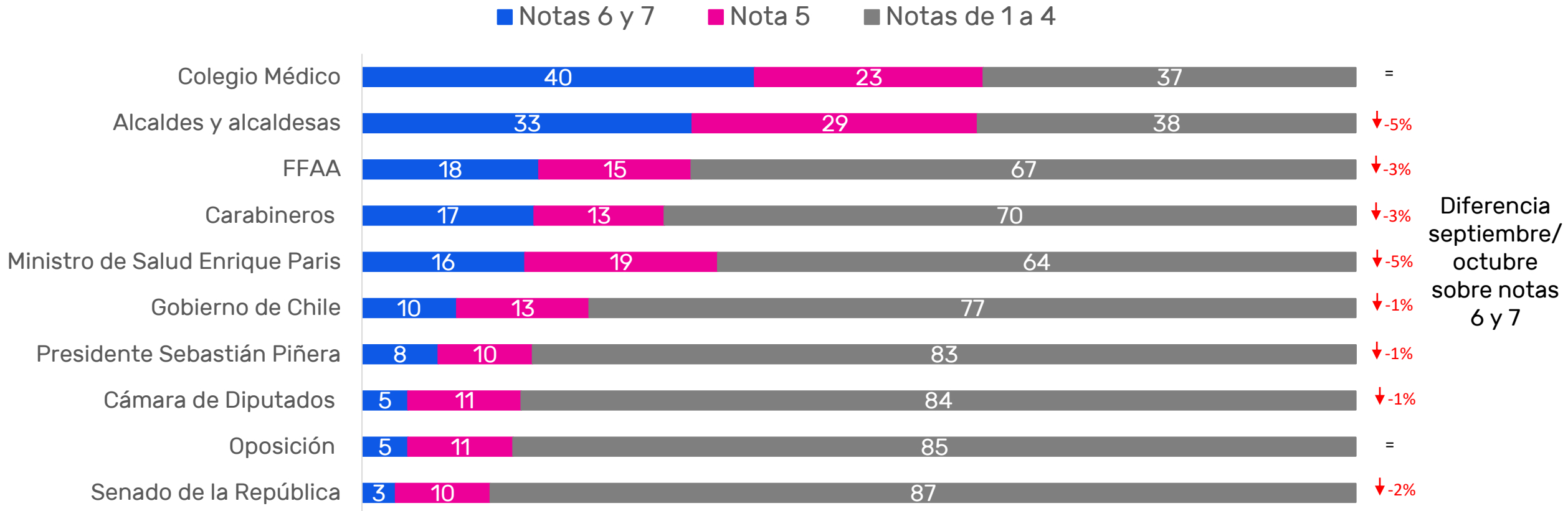


GOBIERNO Y CORONAVIRUS



DATA INFLUYE

¿Qué nota le pone Ud. a la gestión de las siguientes instituciones en la crisis sanitaria del Coronavirus? (1 Pésima, 2 Muy mala, 3 Mala, 4 Regular, 5 Buena, 6 Muy buena y 7 Excelente)



GOBIERNO Y CORONAVIRUS



DATA INFLUYE

Y actualmente, e independiente de su posición política, ¿Ud. aprueba o desaprueba la forma como Sebastián Piñera está conduciendo su Gobierno?

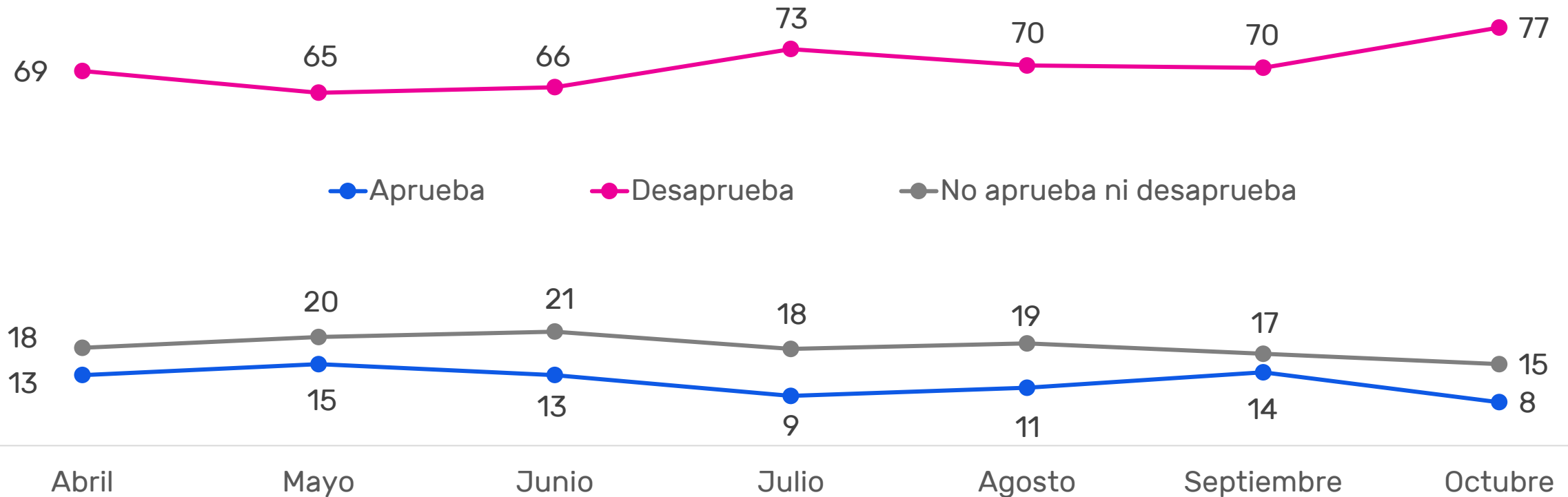


GOBIERNO Y CORONAVIRUS



DATA INFLUYE

Y actualmente, e independiente de su posición política, ¿Ud. aprueba o desaprueba la forma como Sebastián Piñera está conduciendo su Gobierno? **COMPARACIÓN**

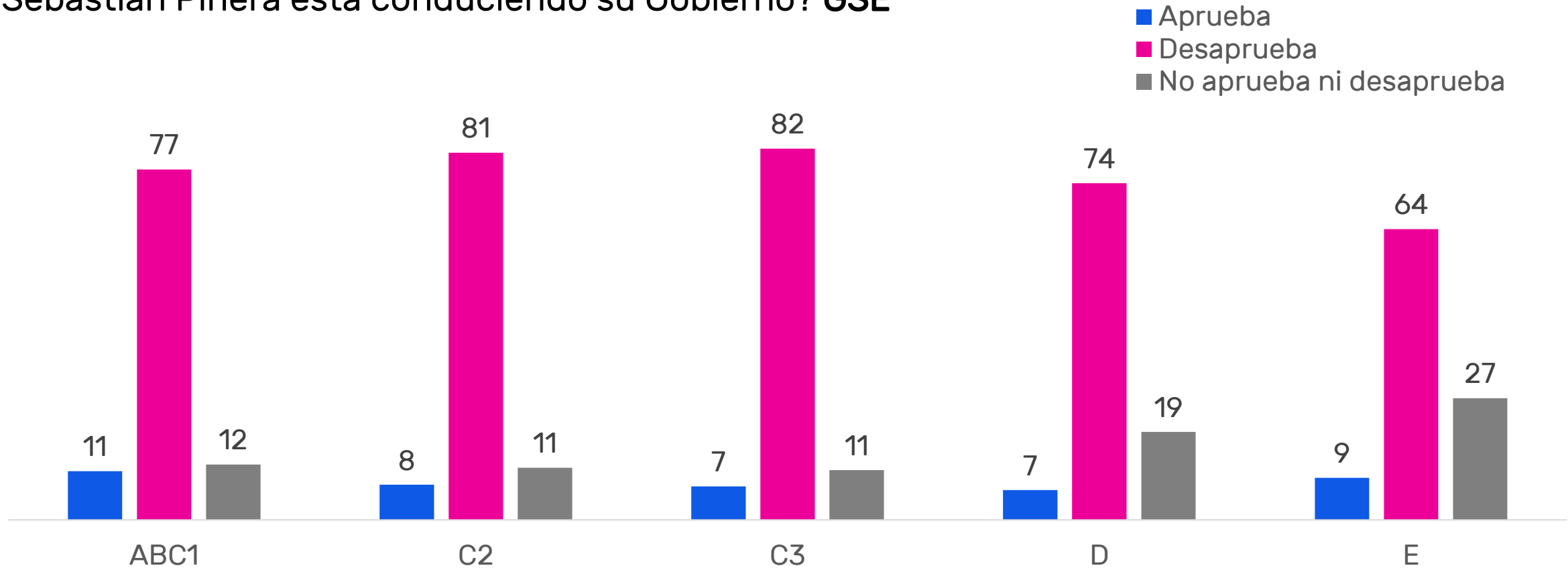


GOBIERNO Y CORONAVIRUS



DATA INFLUYE

Y actualmente, e independiente de su posición política, ¿Ud. aprueba o desaprueba la forma como Sebastián Piñera está conduciendo su Gobierno? GSE

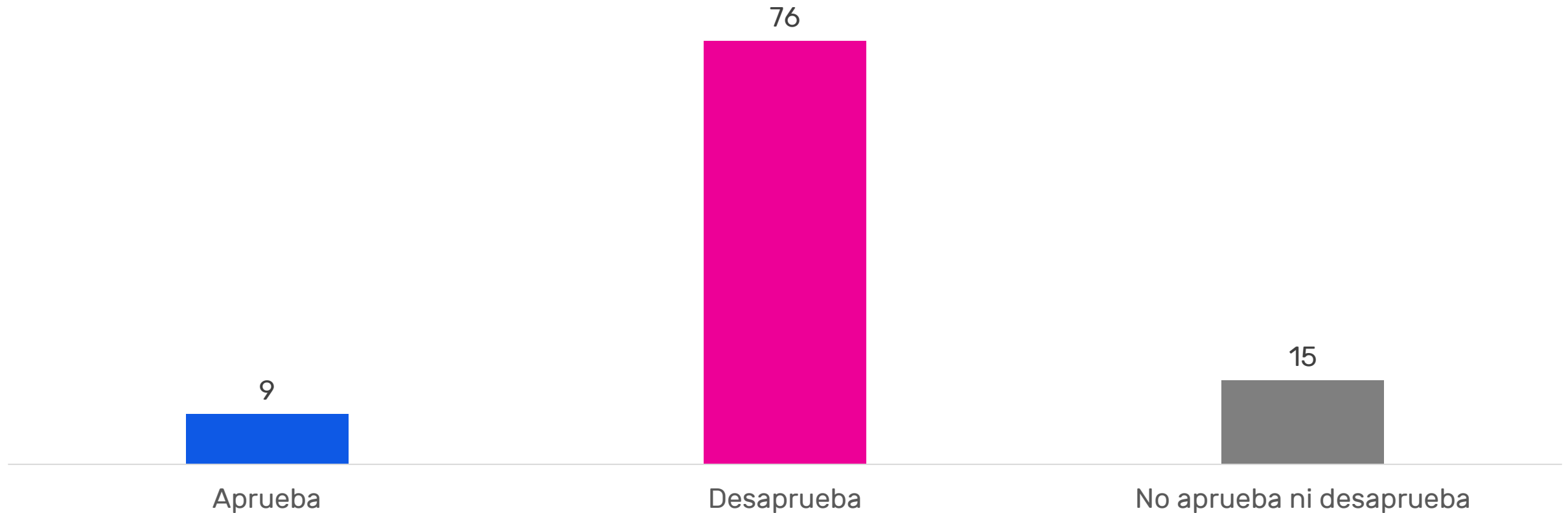


GOBIERNO Y CORONAVIRUS



DATA INFLUYE

Y en ese contexto, ¿Ud. aprueba o desaprueba al actual Gobierno?

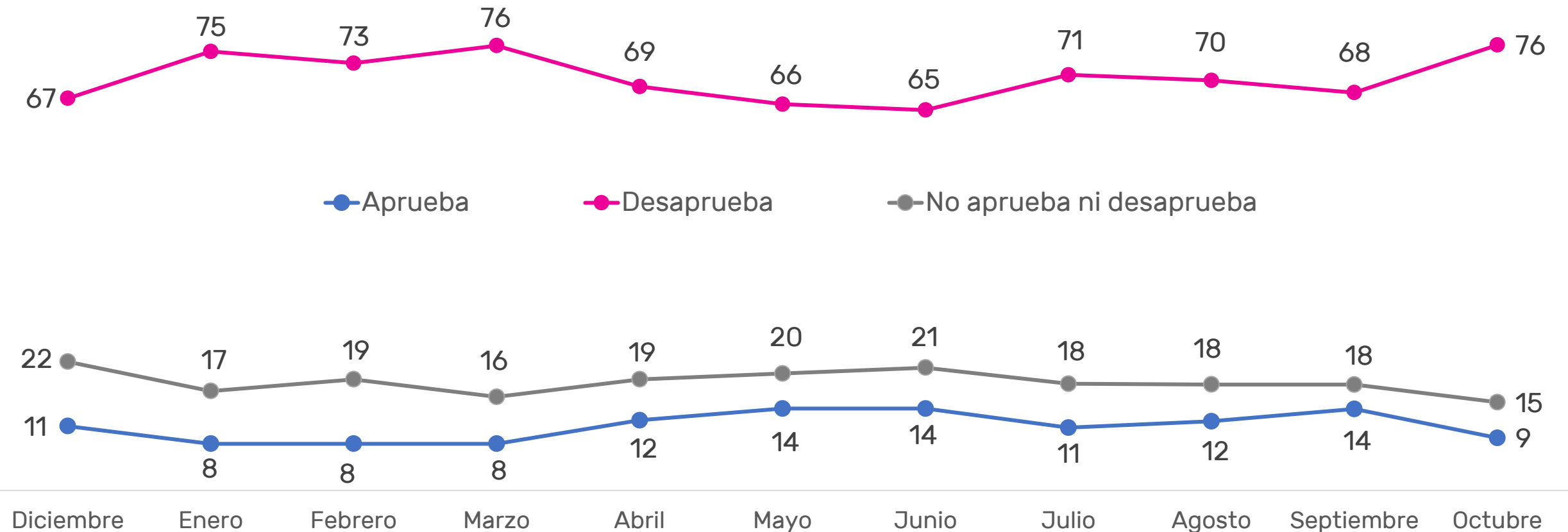


GOBIERNO Y CORONAVIRUS



DATA INFLUYE

Y en ese contexto, ¿Ud. aprueba o desaprueba al actual Gobierno? **COMPARACIÓN**

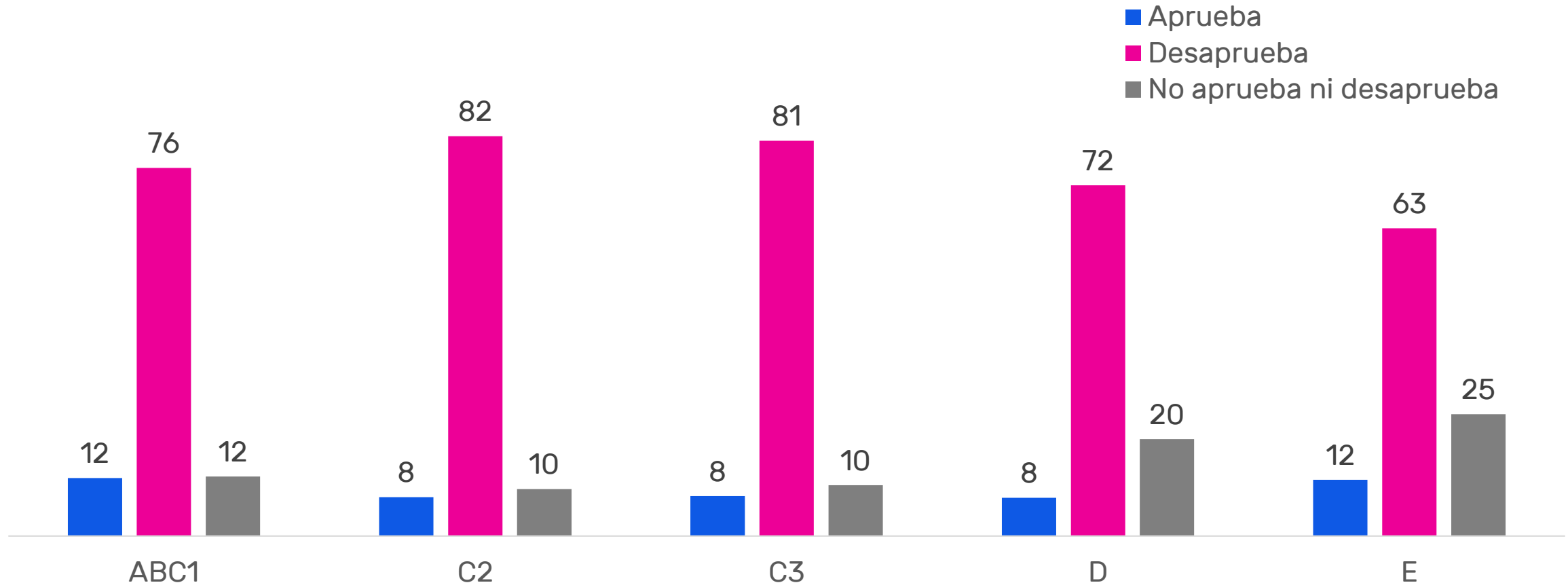


GOBIERNO Y CORONAVIRUS



DATA INFLUYE

Y en ese contexto, ¿Ud. aprueba o desaprueba al actual Gobierno? GSE



TENDENCIAS

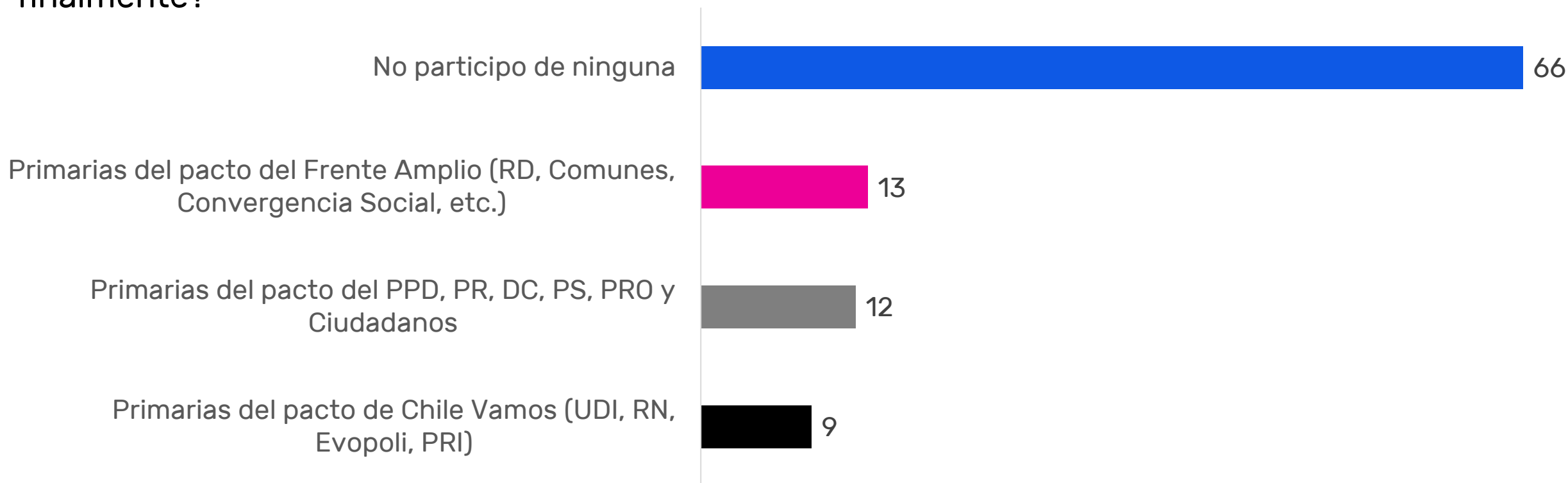


DATA INFLUYE





Este 29 de noviembre se realizarán primarias legales de algunos pactos políticos para elegir candidatos (as) para Gobernador (a) Regional. ¿En cuál primaria participaría Ud., independiente que asista finalmente?





Este 29 de noviembre se realizarán primarias legales de algunos pactos políticos para elegir candidatos (as) para Gobernador (a) Regional. ¿En cuál primaria participaría Ud., independiente que asista finalmente? **EDAD**

- 18 a 34 años
- 35 a 54 años
- 55 o más años



Primarias del pacto del PPD, PR, DC, PS, PRO y Ciudadanos

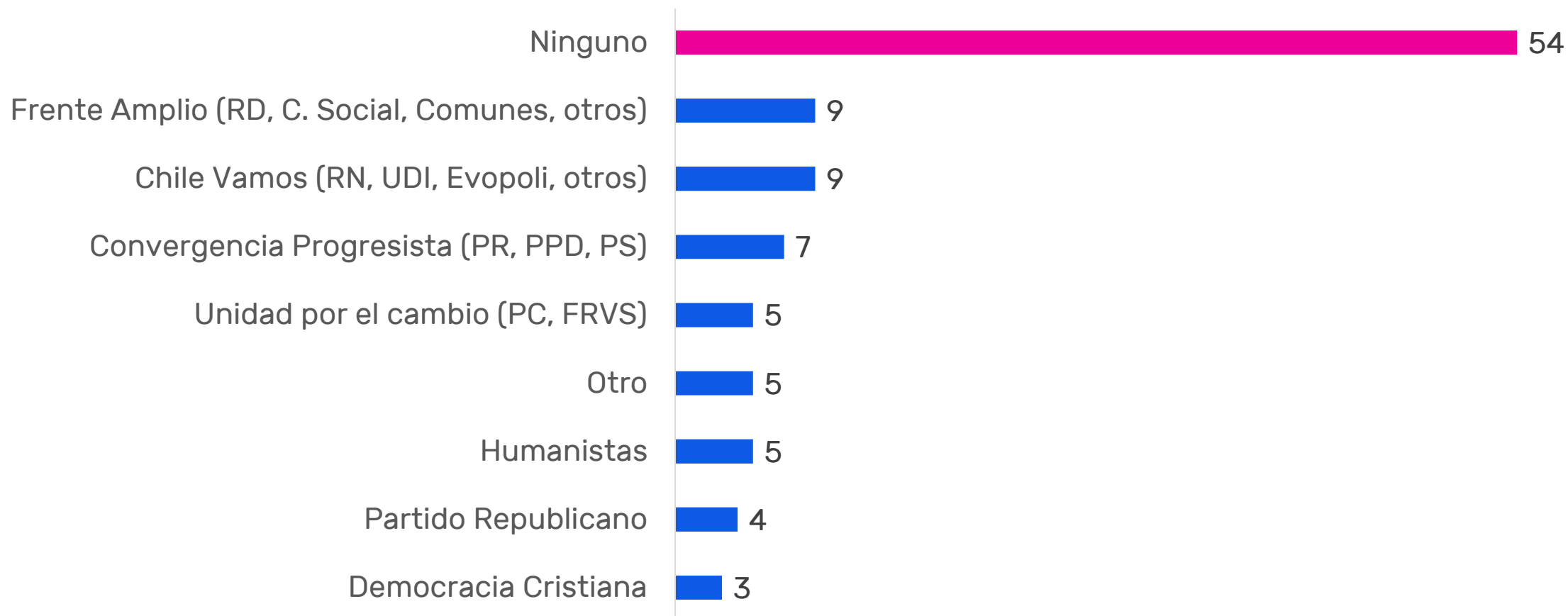
Primarias del pacto del Frente Amplio (RD, Comunes, Convergencia Social, etc.)

Primarias del pacto de Chile Vamos (UDI, RN, Evopoli, PRI)

No participo de ninguna

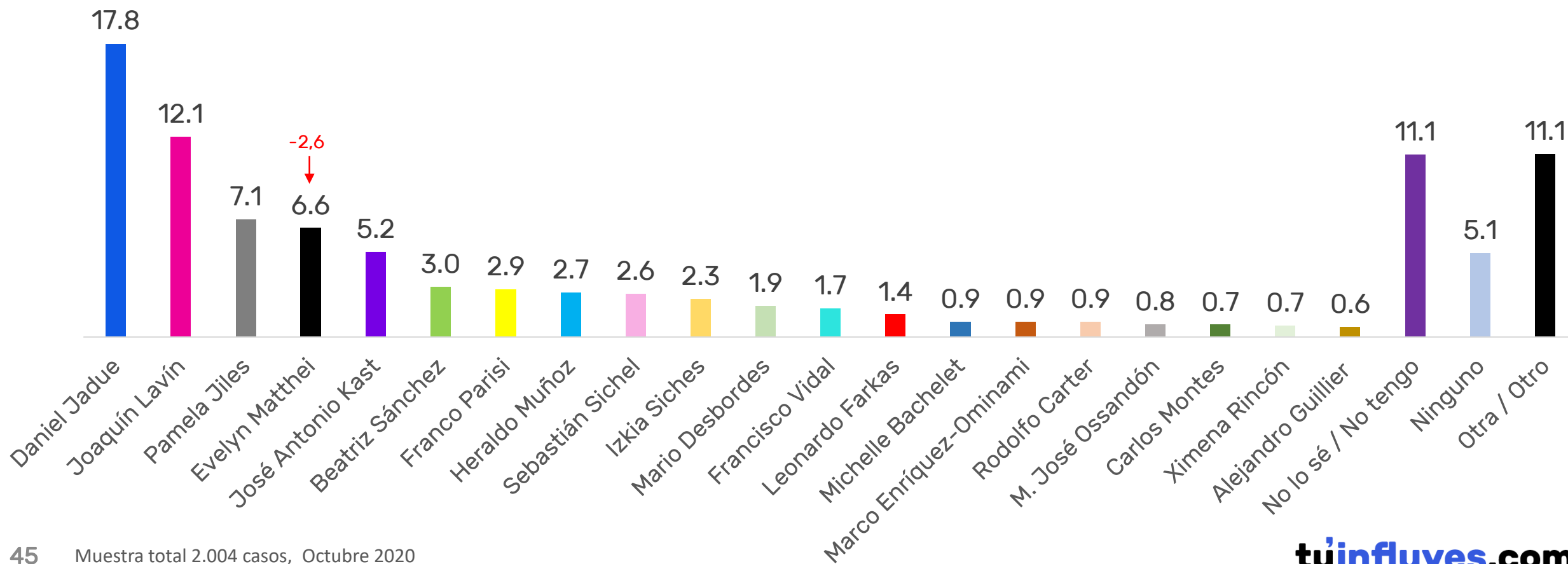


¿Cuál de las alianzas o bloques políticos siente Ud. que le representa mejor?





Pensando en la elección presidencial del próximo año, ¿quién le gustaría que fuese la o él presidente de Chile el 2021, excluyendo a Sebastián Piñera? Mención espontánea. Nombres igual o mayor al 0,5%



tú influyes .com



@tuinfluyes



@tuinfluyes



@tuinfluyes

www.tuinfluyes.com

Contacto: info@tuinfluyes.com

Teléfono: +56 2 3249 5128

La Reina, RM, Chile